

KR FLAIL MOWER

Tương thích với các Ác gầu/Bạc gầu thông dụng của từng công ty

Máy cắt cỏ/máy cắt cỏ KR dành cho máy xúc thủy lực Siêu nhẹ và dễ vận hành

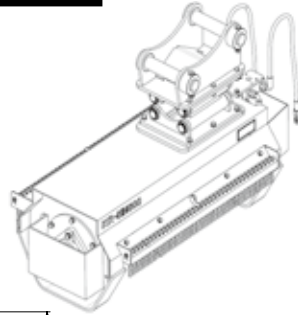
- Kết nối trực tiếp với động cơ thủy lực, nhẹ và an toàn khi làm việc trên sườn dốc
- Sử dụng cấu trúc khung có độ cứng cao để giảm trọng lượng
- Lưỡi dao có khả năng chống mài mòn và hiệu suất cắt tuyệt vời.
- Với việc sử dụng các liên kết trượt, bạn có thể làm việc dễ dàng mà không phải lo lắng về mặt đất không bằng phẳng.
- Không cần ống thoát nước
- Hiệu suất ổn định với van điều áp thủy lực là thiết bị tiêu chuẩn



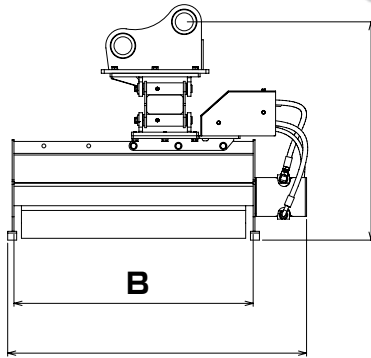
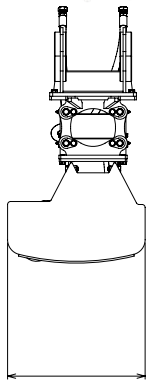
HM85



HN800



3枚刃仕様

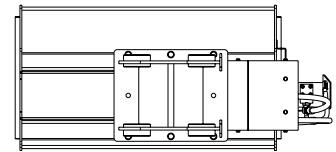
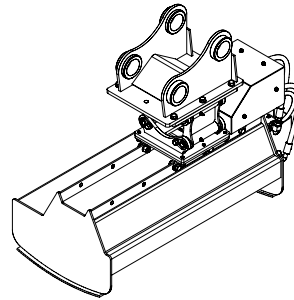


D

B

C

A



Loại(t)	Model	Tổng chiều dài A(mm)	Chiều rộng lưỡi cắt B(mm)	Tổng chiều rộng C(mm)	Chiều cao D(mm)	Thông số lưỡi cắt	Số lưỡi cắt	Áp suất cần thiết (Mpa)	Tốc độ dòng chảy yêu cầu (L/min)	Hướng chuyển động	Trọng lượng (kg)
1.5-2.0	HM60	800	600	460	730	3 lưỡi (Y + lưỡi thẳng)	24+12	15-18	25-50	Một chiều	120
3.0-5.5	HN800	1020	800	470	790	3 lưỡi (Y + lưỡi thẳng)	36+18	15-18	55-70	Một chiều	230
4.0-5.5	HM85	1160	850	640	750	3 lưỡi (Y + lưỡi thẳng)	32+16	15-18	50-90	Một chiều	234
6.0-8.0	HM120	1560	1200	640	900	3 lưỡi (Y + lưỡi thẳng)	40+20	15-18	65-100	Một chiều	254

■ Đảm bảo sử dụng đường ống ngắt cho đường ống thủy lực.

■ Không thể sử dụng nó trong đường ống chuyển động qua lại vì nó có thể làm hỏng thiết bị.

Khi sử dụng trong đường ống chuyển động qua lại, hãy nhớ lắp đặt đường thoát nước. (Với cài đặt OP)

■ Tùy thuộc vào kiểu máy được lắp đặt, vòng quay của máy cắt cỏ có thể giảm đáng kể trong quá trình vận hành kết hợp (vận hành cánh tay và cần hoặc vận hành di chuyển đồng thời). Cảm ơn sự thông cảm của bạn

■ Để biết thêm chi tiết, vui lòng liên hệ với văn phòng bán hàng gần nhất của chúng tôi.